

P O R T E S R O U L A N T E S

Porte roulante Harol RP077



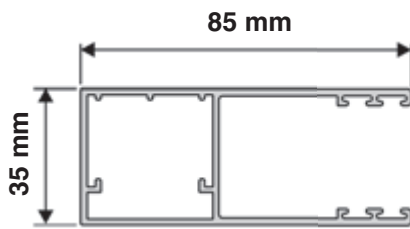
HAROL®

En détail

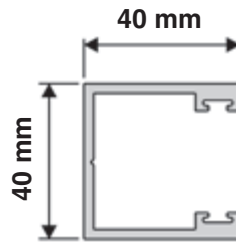
Les coulisses

Il y a trois types de coulisses en aluminium extrudé, avec les angles arrondis.

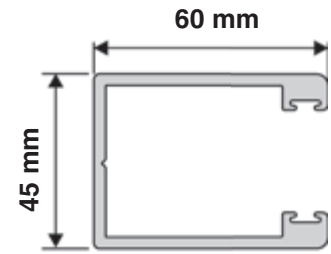
Une bande synthétique, résistante à l'usure, est fixée dans la coulisse de sorte que le tablier puisse se déplacer facilement et silencieusement dans les coulisses.



Coulisse 026



Coulisse 052



Coulisse 061

Coussinet coulissant

La qualité durable Harol se trouve dans les détails.

Le coussinet coulissant, permet à l'axe de se déplacer horizontalement lors de l'enroulement et du déroulement du tablier. Cela permet au tablier de s'enrouler ou dérouler correctement, ce qui allonge considérablement sa durée de vie et permet en outre un fonctionnement plus souple. Le coussinet coulissant est une option, mais il est disponible en version standard à partir d'une largeur de caisson de 350 mm.


Les dimensions du tablier

- Largeur maximum: 5 m
- Hauteur maximum: 5 m
- Surface maximum: 15 m²

Le tablier est pourvu d'attaches latérales, pour empêcher les lames de glisser l'une sur l'autre.

Options


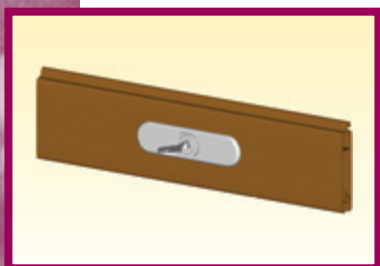

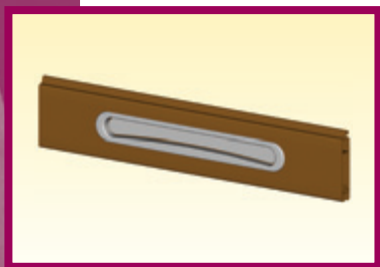
Des lames à hublots en polycarbonat



Grille de ventilation



Le tablier d'une porte manoeuvrée par un axe à ressort, peut être équipé d'une lame intermédiaire pourvue d'accessoires pratiques, comme une poignée, une serrure ou une ouverture de boîte aux lettres.



La lame AD77

Le tablier est composé de lames en aluminium à double paroi, injectées de mousse de polyuréthane.



	Epaisseur de la lame (A)	19 mm
	Hauteur couvrante (B)	77 mm
	Hauteur totale (C)	87 mm

La porte roulante RP077 Harol vous offre la possibilité de clôturer de manière pratique de grandes surfaces. Elle peut être utilisée comme porte de garage ou protection d'une vitrine.

Rien que des avantages

Choix de couleurs

Le tablier est disponible en deux couleurs: blanc (Ral 9010) et brun.

Le caisson, les coulisses et la sous-lame sont disponibles en plusieurs couleurs standard. En outre, vous pouvez choisir dans la gamme complète de couleurs RAL, dont une sélection limitée est même proposée à des conditions fort avantageuses: la palette de couleurs HaRal.

Montage

Etant donné que la porte roulante peut être installée comme système intégré ou extérieur, les possibilités d'application sont pratiquement illimitées. Pour l'extérieur, l'axe et le tablier sont fixés dans un caisson en aluminium. Pour les dimensions plus petites il s'agit d'un caisson à 45°, pour les dimensions plus grandes, il s'agit d'un caisson rectangulaire. Le système intégré est disponible aussi bien avec que sans un caisson.

Sécurité

La porte roulante électrique peut être équipée d'une fermeture anti-dégondage: lorsque l'on essaie de soulever le tablier, il se bloque immédiatement.

En option, la porte roulante électrique peut être équipée d'un système anti-chute. Ce système empêche le tablier de tomber en cas de panne du frein moteur.

La commande

La porte roulante peut être commandée par moteur électrique ou manuellement avec un axe à ressort (jusqu'à une hauteur maximum de 3 m et une largeur maximum de 3,5 m).

Le moteur est pourvu d'une sécurité thermique et d'un disjoncteur fin de course haut et bas. La commande se fait à l'aide d'un interrupteur rotatif, à poussoir ou à clef. Vous pouvez également choisir entre plusieurs systèmes domotiques, comme une manœuvre à distance, un interrupteur à clef ou un interrupteur à coder.



Votre distributeur Harol:

HAROL®

www.harol.com